

2026年度

外国人留学生入試 前期日程


Web面接受験マニュアル

(問合せ先)

法政大学 入学センター 入試課 国際入試担当

☎ 03-3264-5776

✉ kokusain@hosei.ac.jp





第一次選考合格者は必ず事前にご確認ください。

- 二次選考はオンライン面接（以下、**Web面接**）を実施
- Web面接は指定のシステムを使用し、**すべて録画**します(受験番号必要)
- 面接時に本人確認ができない場合は、**確認面接を行う** 場合あり
- 替え玉受験、本人以外の同席、カンニング行為など **不正行為** は **失格** (今年度すべての入試)
- Web面接の前に **接続テスト** 実施（第一次選考合格者に別途メール）
- 二次選考欠席者は、試験実施日 **5日前** までに必ず入学センターに連絡
- トラブルがあった際は、出願時に登録したメールアドレスや電話番号に連絡あり

登録した連絡先に変更がある場合、試験実施日 **5日前** までに必ず入学センターに連絡

面接までの流れ

次のページから「No.01 ~ 06」の詳細を説明します。



01

機材と環境の準備

I. 機材の要件

【推奨】PC		
使用機器	OS	Webブラウザ
Windows	Windows11以上 最新版	Google Chrome(最新版) Microsoft Edge(最新版)
Mac	macOS 最新版	Google Chrome(最新版)

スマートフォン		
使用機器	OS	Webブラウザ
iPhone/iPad	最新版を含む 過去3バージョン	Safari(最新版)
Android	最新版を含む 過去3バージョン	Google Chrome(最新版)

- 要件を満たすPCまたはスマートフォンをご準備ください。（タブレットは推奨環境外）
- Webブラウザは、最新版をご準備ください。
- カメラ・マイク・スピーカーは、内蔵または有線外部接続のものを使用してください。
- カメラ・マイクが接続機器に搭載されていない場合は、別途ご用意ください。
- Web面接に伴う費用（機器・インターネット回線等）は受験生の負担となります。
- **Bluetooth** イヤホンやマイクはトラブルの原因となるため、**使用しない** てください。

01

機材と環境の準備

Ⅱ. インターネット回線要件

- 必ず **事前に** インターネット **速度を確認** してください。
- インターネット回線の速度はこちらからご確認ください。
<https://fast.com/ja/>
- インターネット接続可能な環境が必要です。
- 複数端末を同時に使用すると速度が遅くなる場合があります。
- PC容量に余裕がないと、通信が不安定になる場合があります。
- スマートフォン利用者は十分に充電されているかご確認ください。



<通信速度>

10Mbps (UP・Downそれぞれ) 以上を推奨

01

機材と環境の準備

Ⅲ. 受験場所要件

- 「Ⅱ. インターネット回線要件」を満たす通信が安定している場所で受験してください。
- 誰も入ってこない、静かな明るい部屋で受験してください。（自宅での受験も可）
- 受験時に他人の同席は認められません。
- 公園、インターネットカフェ、レストランなどでの受験は不可です。

02

接続テストURL通知

接続テスト
URL
送付日



11月12日

- 入学センター（kokusain@hosei.ac.jp）より、**接続テストURL**が届きます。
↳ 注意：「04 面接URL」とは異なります。
- メールは出願時にご登録いただいたメールアドレス宛にお送りします。
- 本マニュアルの「03 接続テスト」を参考に、接続テストを完了してください。
- 上記送付日を過ぎても、テスト用URL（メール）を受領していない場合、
速やかに入学センターまでご連絡ください。※迷惑メールBOXも確認してください。
- ドメイン指定がある場合、@hosei.ac.jpを受信可に設定してください。

03

接続テスト (必須)

締切日:11月19日

Web面接時に使用する機材と受験環境を確認

 **11/12**
に届きます

法政大学
HOSEI University
接続テストURL



届いたURLをクリックし、①～⑨まで完了してください。

Krutaka利用規約・プライバシーポリシーに同意する

接続チェック ライブルーム入室

※やり直す場合は、サイトから「接続チェック」を押してください。

1

接続チェック

ライブの実施に必要な環境が整っているかチェックをします

- 1 ブラウザ
- 2 カメラ
- 3 マイク
- 4 スピーカー
- 5 ネットワーク

接続チェックの情報は、本サービスの利用企業および株式会社ZENKIGENに送付され、通信状況確認のために利用されます

接続チェックを開始する

2

ブラウザがライブの実施に対応できるか確認します

対応ブラウザをお使いです

カメラのチェックへ進む

03 接続テスト (必須)

締切日:11月19日

Web面接時に使用する機材と受験環境を確認

3

1 2 3 4 5

カメラの動作を確認します

...harutaka.jp が次の許可を求めています

カメラを使用する

ブロック 許可

ブラウザからカメラの使用許可を求められます。[許可] ボタンを押してください。

マイクのチェックへ進む

5

1 2 3 4 5

マイクの動作を確認します

...harutaka.jp が次の許可を求めています

マイクを使用する

ブロック 許可


ブラウザからマイクの使用許可を求められます。[許可] ボタンを押してください。

スピーカーのチェックへ進む

4

1 2 3 4 5

カメラの動作を確認します



映像が表示されていれば正常に動作しています

ご自身が映っていない場合は、下のメニューよりカメラを変更してください。ご自身が映らない場合は、FAQ「映像が映らない」をご確認ください。

FHD Camera (1bcf.28c4)

マイクのチェックへ進む

6

1 2 3 4 5

マイクの動作を確認します



ゲージが反応していれば正常に動作しています

使用予定のマイクが下のメニューより選択可能かご確認ください。設定できない場合は、FAQ「ライブ開始時に「ご利用環境チェック」がNGになる」をご確認ください。

マイク (FHD Camera Microphone) (1bcf.28c4)

スピーカーのチェックへ進む

03 接続テスト (必須)

7

1 2 3 4 5

スピーカーの動作を確認します



再生する

音声が聞こえれば正常に動作しています

音声が聞こえない場合は、お使いの端末の設定画面より、接続されているスピーカー・イヤフォンをご確認ください。設定できない場合は、FAQ「音声が聞こえない・聞こえづらい」をご確認ください。

通信環境のチェックへ進む

8

1 2 3 4 5

インターネット回線の通信速度を確認します

下り
101.4Mbps
上り
95.61Mbps

お使いのインターネット回線は良好です

次へ

9



ご利用環境は問題ありません

以上で終了です。お疲れ様でした！
なお、異なる環境（場所・端末・ブラウザ等）でライブをする場合は、再度、接続チェックを行う必要があります。

終了する

最終画面

harutaka利用規約・プライバシーポリシーに同意する

接続チェック ライブルームに入室

「どうやって参加すれば良い？」

完了すると、「ライブルーム入室」ができるようになります。これで終了です。画面を閉じてください。

完了前の画面

harutaka利用規約・プライバシーポリシーに同意する

接続チェック ライブルームに入室

締切日:11月19日
Web面接時に使用する機材と受験環境を確認

04

面接URL・時間通知

面接URL
送付日



11月27日

- 入学センター（kokusain@hosei.ac.jp）より、**面接URL**が届きます。
↳「02 接続テスト用URL」とは異なります。
- メールは出願時にご登録いただいたメールアドレス宛にお送りします。
- **面接時間** も同じメールからご確認いただけます。
- 上記送付日を過ぎても、面接URLと面接時間（メール）を受領していない場合、速やかに入学センターまでご連絡ください。※迷惑メールBOXも確認してください。
- ドメイン指定がある場合、@hosei.ac.jpを受信可に設定してください。

05

注意事項の確認

Web面接受験にあたり、遵守いただきたい内容になります。

必ず事前に確認した上で受験してください。

-面接時に**本人確認ができない場合**、別途**確認の面接を実施**

-替え玉受験、本人以外の同席、カンニング行為など

不正行為は失格（今年度すべての入試）

すべての注意事項を必ずご確認くださいようお願いします。

はじめに

- 面接開始時間から30分経過し、連絡がない場合は、欠席扱いとなります。
- 再面接は原則同日中に実施しますので、トラブルに備え終日空けておいてください。
- 再面接は、別のシステムを使用する場合があります。
- 再面接前にメールで別途接続テストをお願いすることがあります。
- 本学が必要だと判断した場合、登録された電話番号に連絡します。

I. 準備物

- **受験票（事前に印刷し、机の上に置いてください）**

↳ **留学生入試要項「IV 入学試験・合格発表」をご参照ください。**

- **学生証など顔写真付の身分が証明できる書類**

※受験前に受験票や身分証明書をカメラに映していただく場合があります。



05

注意事項の確認

Ⅱ. 面接実施上の注意事項

- 面接開始時間 **10分前**までに「**ライブルーム入室**」してください。
※「06 面接実施」参照
- 面接官の準備が完了次第、面接が開始されます。
- 服装指定はありませんが、帽子・マスク・サングラスなど、顔を隠すものは不可です。
※本人確認のため、眼鏡等を外していただくことがあります。
- 本学が求める要件を満たす受験場所から接続してください。
※「01 機材と環境の準備」参照
- 机の上やその周りには、面接用PC・受験票・身分証明書以外置かないでください。
※メモ書き等も禁止
- カメラは顔と上半身がしっかり映る位置で（スマホは横長向き）固定してください。
- トラブルが発生した場合、法政大学から電話・メールがすることがあります。
- 適正かつ公平公正な試験実施のため、面接試験の様子を録画します。
- 受験生による面接内容の録画・録音、SNS等で発信する行為は禁止します。
- 面接官の指示によりカメラを動かして周囲の環境を確認します。

05

注意事項の確認

Ⅲ. 接続トラブルがあった際の対応

(1) 接続トラブルにより、面接が開始されない場合

a	面接開始時間+5分まで	<ul style="list-style-type: none"> ・ブラウザを立ち上げ直し、再接続を試みてください。 ・PCを再起動し、再接続を試みてください。
b	面接開始時間+5分を超えても接続できない場合	<p>入学センターまでメールまたは電話をしてください。</p> <p>✉ kokusain@hosei.ac.jp ☎ 03-3264-5776</p>
c	<p>別時間（当日予定されている面接の一番最後の後の時間帯）で再面接を行います。</p> <p>再面接のURL・面接時間をメールしますので受け取りましたら返信してください。</p> <p>※状況によっては、再面接までの時間を使って、接続テストをお願いすることがあります。</p>	

(2) 面接URL入室後にトラブルがある場合

a	面接開始時間+15分まで	<p>音声や映像が止まる等、継続に支障がある場合は「06 面接実施」に書いてある方法で「再接続」を行ってください。</p> <p>「再接続」を行う場合、一時的に「退室」状態になりますので、音声が届いている場合は面接官に一度再読込する旨伝えてください。</p>
b	<p>①面接官より途中で「再面接」の案内があった場合</p> <p>②面接が正常終了したのか不明で、15分経過した場合</p>	<p>入学センターまでメールまたは電話をしてください。</p> <p>✉ kokusain@hosei.ac.jp ☎ 03-3264-5776</p> <p>※面接官に再面接を行うと言われた場合も必ず連絡してください。</p>
c	<p>本学より、Web面接の再実施の可否について連絡します。</p> <p>面接官の判断で評価できるだけの情報を得ることができている場合は実施しない可能性もあります。</p> <p>再実施をする場合は、面接の詳細（再設定された面接URL・面接時間等を含む）をメールにて連絡します。</p> <p>「受け取り」確認のため、メール受信後は必ず返信をしてください。</p>	


06 面接実施

11/27
に届きます

法政大学
HOSEI University
面接用URL



※初回は接続テストをもう一度する必要があります。
※接続テストについては、「03接続テスト」参照ください。



1

学校法人法政大学_Web面談

harutaka利用規約・プライバシーポリシーに同意する

接続チェック

ライブルームに入室

「どうやって参加すれば良い？」
という方も安心!
ライブ機能の
使い方徹底解説!

harutaka

チャット

学校法人法政大学 11分前

【ご案内】
①「ライブ」機能を利用する際は、お待たせいたします。
② 開始時間が5分過ぎても相手が現れない場合には、恐れ入りますがご案内時の弊社連絡先までご連絡ください。

【通信安定の為に】
①電源に接続し、他のアプリやWebページを閉じた状態でお待ちください。
②パソコンの利用を推奨いたします。
③有線イヤホンの利用を推奨いたします。

チャットは閉じてください。

06

面接実施

2

名前を入力してください (任意)

48213 ホウセイ ミライ

受験番号(5桁) + カナ氏名

キャンセル 次へ

STEP6 合格発表

可否の結果は、こちらで確認できます。

合格発表 進む

※受験番号(5桁)はマイページSTEP6合格発表からご確認いただけます。

(留学生) 2026年度法政大学 入学志願書

受験番号 170XXX

試験方式 外国人留学生 前期日程

学部学科 社会学部 社会学科

姓 ホウセイ 名 ミライ

性別 男

生年 年 月 日

法政 ミライ

以下大学使用欄

記載事項に誤りがある場合には、入学志願書を印刷後、赤字で加筆・修正してください。
ただし、試験方式、学部学科の加筆・修正はできません。
この入学志願書は、入学試験要項を参照のうえ、他の必要書類と共に大学へ郵送してください。

- 必ず **受験番号** と入学志願書に記載した **カナ氏名** を入れてください。
- 間違った情報を入力すると、**入室不可** になります。
- 受験番号、カナ氏名は  からご確認いただけます。

06 面接実施

3 参加の準備は整いましたか？

4 参加の準備は整いましたか？

⊘ を選択し、背景がはっきり見えるようにしてください。

5

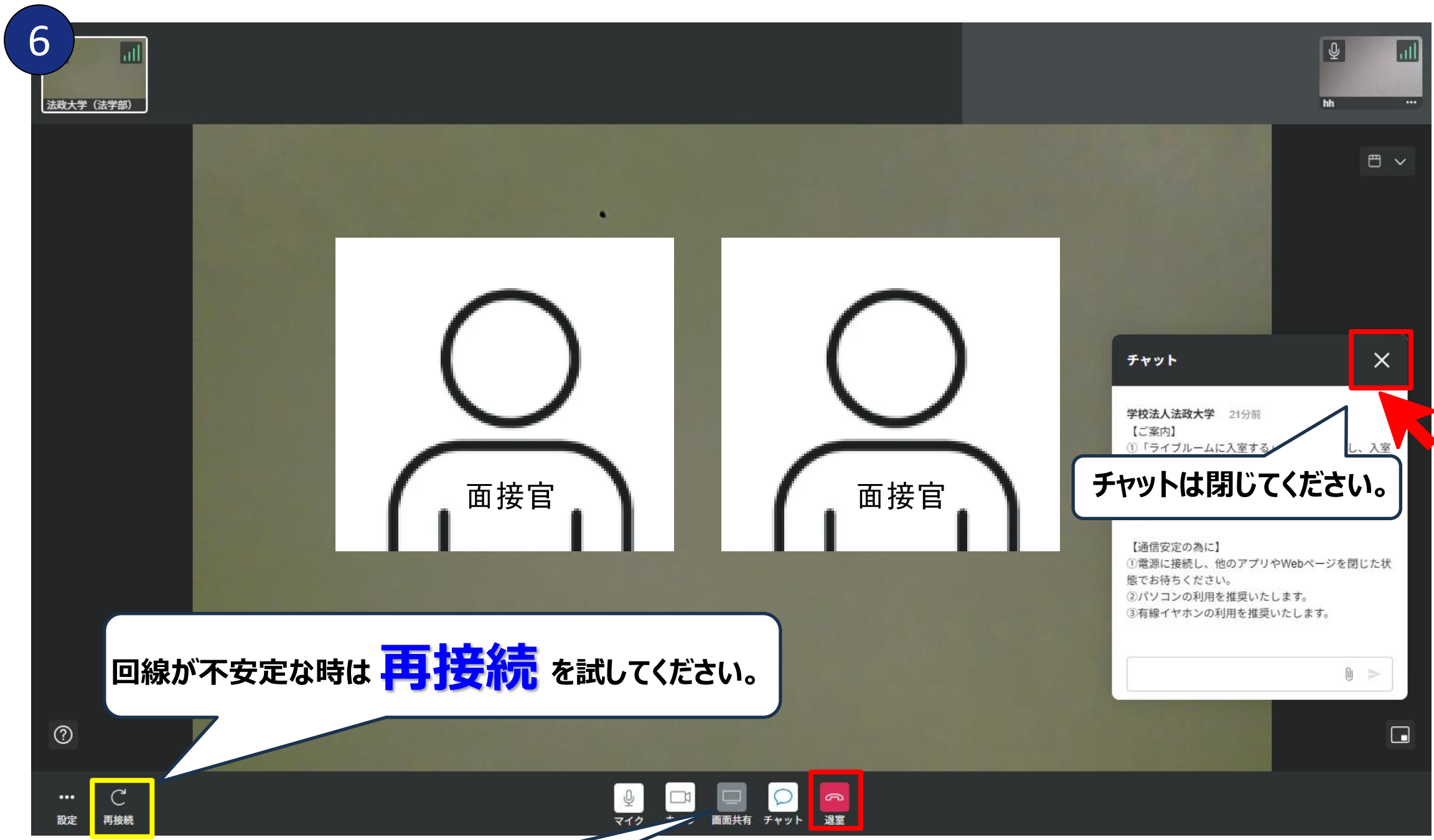
入室待機

入室許可を待っています。

氏名は入室しなおすことで修正可能です。

※面接官が入室許可を出すまで、このままお待ちください。
※氏名 **受験番号 + カナ氏名** が正しくないと、入室できません。

06 面接実施



回線が不安定な時は **再接続** をお試しください。

面接官から退室の指示が出ましたら
 ボタンを押して退室ください。

退室

退室してよろしいですか？

キャンセル **退室する**

7

ライブに再入室する

面談を終了しました。お疲れさまでした。

以上で面接は終了となります。

ご不明点ございましたら、入学センターまでご連絡ください。



入学センターの連絡先

TEL 03-3264-5776

MAIL kokusain@hosei.ac.jp